

**FAGUS**<sup>®</sup>  
založeno v ČR 1992

www.fagus-nabytek.cz



# EVA

## SEDACÍ SOUPRAVA



Sedací souprava s moderními liniemi a dřevěnými prvky. Sedáky a opěrky pohovky jsou tvořeny tvarovanými polyuretanovými pěny. Pružnost sedáku zajišťují vlnité pružiny, křeslo je navíc odpružené dřevěnými lamelami. V širším typu křesla (tzv. půlpohovka) je zabudované rozkládání pro příležitostné spaní. Pohovka je také rozkládací, každé lůžko lze rozložit zvlášť. Podhlavník má dvě polohy - lze nastavit mírný sklon nebo úplnou rovinu ležení. U obou sedacích souprav (rovná i rohová) lze za opěrák vsunout vyvýšené polštářky hlavy. Sedací souprava Eva je díky svým rozměrům vhodná i do menších bytů.




- potahová látka
- rouno
- polyuretanová pěna
- filc
- lamely
- vlnité pružiny




výška sedu	42 cm
hloubka sedu křesla	48 cm
hl. sedu pohovky	53 cm
výška křesla	101 cm
výška pohovky	92 cm




E1  
křeslo  
š 77 x h 83 x v 101



E1R  
půlpohovka rozkládací  
š 96 x h 87 x v 92  
lůžko 200 x 80




E1RBP  
půlpohovka rozkládací bez područek  
š 85 x h 87 x v 92




E1UBP  
půlpohovka s úložným prostorem bez područek  
š 85 x h 87 x v 92




E1PEVBP  
půlpohovka nerozkládací bez područek  
š 85 x h 87 x v 92



E2PEV  
pohovka nerozkládací  
š 176 x h 87 x v 92



E2U  
pohovka úložná  
š 176 x h 87 x v 92



E2R  
pohovka rozkládací  
š 176 x h 87 x v 92  
lůžko 200 x 160



ER  
roh  
š 100 x h 100 x v 92



E1U-L/P  
půlpohovka úložná k rohu  
š 90 x h 87 x v 92



E1R-L/P  
křeslo půlpohovka rozkládací k rohu  
š 90 x h 87 x v 92



E2PEV-L/P  
pohovka nerozkládací k rohu levá/pravá  
š 170 x h 87 x v 92



E2R-L/P  
pohovka rozkládací k rohu  
š 170 x h 87 x v 92  
lůžko 200 x 160



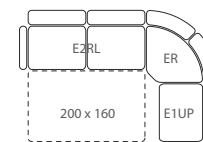
E2U-L/P  
pohov. úložná k rohu  
š 170 x h 87 x v 92



EO  
opěrka hlavy  
š 52 x h 16 x v 65



ET  
taburet  
š 40 x h 40 x v 45



- úložné
- k rohu
- rozkládací

